

Chytré hodinky Deveroux H5

–

návod k použití

Manipulace s páskem

Věnujte prosím pozornost způsobu uchycení a povolení pásku.



Způsob uvolnění ze zápěstí:

přizvedněte pásek v místě uchycení s karabinou, aby došlo k rozpojení pásku a karabiny. Za pomocí karabiny vysunujte postupně pásek ven, jak je znázorněno na obrázku.

Nabíjení



Nabíjecí konektory



Popis zařízení



Funkce



Sledování srdečního tepu; zapnete delším podržením tlačítka



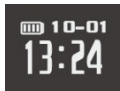
Krokoměr (denní množství kroků)



Přibližná vzdálenost




Spálené kalorie



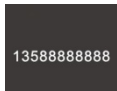
Časové údaje (aktualizují se po párování s aplikací)



Podsvícení (automaticky nebo manuálně – mění se podržením tlačítka)



Stav Bluetooth, název hodinek (pro párování) vypnutí hodinek



Telefonní číslo volajícího a SMS (iOS nepodporuje)



V módu plavání se displej uzamkne. Pro spuštění podržte na tomto displeji 5s tlačítko a poté vyberte možnost spustit plavecký mód. Hodinky začnou plavání měřit po cca prvních šesti plaveckých tempech. Plavecký mód ukončíte opět delším podržením tlačítka.

Sledování srdečního tepu



Pro spuštění okamžitého snímání srdečního tepu podržte krátce tlačítko na obrazovce s měřením tepu.



Takto poznáte, že je snímání tepu aktivní. První měření se na displeji objeví až po patnácti sekundách od spuštění.



Aktivní měření tepu se zobrazí s aktuální hodnotou – počtem tepů za minutu.

Okamžité vs. celodenní sledování srdečního tepu

Okamžité sledování srdečního tepu: v tomto režimu funguje snímání srdečního tepu pouze od doby manuálního spuštění do doby jeho ručního vypnutí. Upozorňujeme, že se tato funkce výrazně podílí na spotřebě elektrické energie a výdrži hodinek.

Okamžité sledování tepu je zapnuto



Okamžité sledování tepu je vypnuto



Celodenní sledování srdečního tepu: v tomto režimu, který můžete spustit z prostředí mobilní aplikace, provádějí hodinky měření tepu v desetiminutových intervalech po dobu celého dne. Tento režim má dopad na celkovou výdrž baterií hodinek.

Poznámka: pro správné měření tepu je nutné mít pásek kolem ruky optimálně utažený, při měření by se řemínek neměl na zápěstí pohybovat. Naměřené hodnoty jsou orientační, nejedná se o medicínské zařízení.

Specifikace



Na vypínací obrazovce stiskněte 2s



Opět stiskněte 2s



Krátce stiskněte pro přepínání voleb



Stiskněte po dobu 2s

Restart zařízení



Na vypínací obrazovce stiskněte 2s



Stiskněte **krátce**



Opět stiskněte 2s



Krátce stiskněte pro přepínání voleb



Stiskněte po dobu 2s

Specifikace

Rozměry: 230 × 20 mm

Hmotnost: 20 g

Voděodolnost: IP67

Baterie: Li-Ion

Kapacita: 150mAh

Nabíjení: 5V

Systém: Android 4.3 nebo vyšší, iOS 8 nebo vyšší

Stažení aplikace



QR kód pro přímé stažení aplikace z Google Play



QR kód pro přímé stažení aplikace z AppStore

Případně vyhledejte v obchodech aplikací s názvem HPLUS.

Aplikace je v českém jazyce. Po nainstalování vstupte do nastavení a spusťte volbu Bluetooth. Po klepnutí na kód hodinek dojde automaticky ke spárování.

Párování zrušíte opět klepnutím na volbu Bluetooth v menu nastavení. Podrobnější informace najdete na www.deveroux.cz.

Podmínky záruky

Záruční doba je dvouletá.

Problémy způsobené těmito činnostmi nelze považovat za záruční závady:

Problémy způsobené používáním v rozporu s manuálem.

Poškození způsobená uživatelem, používáním nebo nehodou.

Problémy způsobené neodborným servisním zásahem.

Běžné opotřebení zahrnující stárnutí, škrábance, plavání, vystavování chemikáliím nebo zvýšenému prашnému prostředí

Možnost opravy zůstává zachována i po skončení záruky, avšak jen jako placená služba.

Likvidace



Symbol přeškrtnuté popelnice v manuálu, na výrobku nebo obalu znamená, že na území Evropské unie musí být všechny elektrické a elektronické výrobky, baterie a akumulátory po ukončení své životnosti uloženy do odděleného sběru.

Vysloužilý telefon ani baterie nikdy nevyhazujte do běžného komunálního odpadu. Po ukončení používání musí být předán na příslušné sběrné místo, kde zajistí jeho recyklaci či ekologickou likvidaci. Nedodržování těchto pokynů je nezákonné. Baterii nevhazujte do ohně ani ji nevystavujte teplotám nad +60°C hrozí nebezpečí výbuchu či požáru.

Prohlášení o shodě



Tímto dovozce, společnost Satomar, s. r. o. (Hájecká 14, 618 00 Brno) prohlašuje, že hodinky Deveroux H5 jsou ve shodě se základními požadavky směrnice 1999/5/CE (NV č. 426/200 Sb.).

Kompletní text Prohlášení o shodě je ke stažení na www.satomar.cz

Copyright © 2017 Satomar, s. r. o.

Všechna práva vyhrazena. Vzhled a specifikace mohou být změněny bez předchozího upozornění.

Tiskové chyby vyhrazeny.

Chytré hodinky Deveroux H5

—

návod k použitiu

Manipulácia s páskom

Venujte prosím pozornosť spôsobu uchytenia a povolenia pásku.



Spôsob uvoľnenie zo zápästia:

pridvihnite opasok v mieste uchytenia s karabínou, aby došlo k rozpojeniu pásku a karabíny. Za pomocou karabíny vysúvajte postupne pásik von, ako je znázornené na obrázku.

Nabíjanie



Nabíjací konektory

Pripojenie konektorov Senzor srdcového tepu



Popis zariadenia

vrchní sklo displej tlačítko pásek



karabina


Funkcie



Sledovanie srdcového tepu; zapnete dlhším podržaním tlačidla



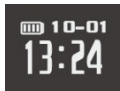
Krokomer (denné množstvo krokov)



Približná vzdialenosť




Spálené kalórie



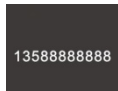
Časové údaje
(aktualizujú sa po párovaní s aplikáciou)



Podsvietenie
(automaticky alebo manuálne - mení sa podržaním tlačidla)



Stav Bluetooth, názov hodínok (pre párovanie) vypnutie hodínok



Telefónne číslo volajúceho a SMS (iOS nepodporuje)



V móde plávania sa displej uzamkne. Pre spustenie podržte na tomto displeji 5s tlačidlo a potom vyberte možnosť spustiť plavecký mód. Hodinky začnú plávanie merať po cca prvých šiestich plaveckých tempách. Plavecký mód ukončíte opäť dlhším podržaním tlačidla.

Sledovanie srdcového tepu



Pre spustenie okamžitého snímání srdcového tepu podržte krátko tlačidlo na obrazovke s meraním tepu.



Takto spoznáte, že je snímání tepu aktívny. Prvé meranie sa na displeji objaví až po pätnástich sekundách od spustenia.



Aktívne meranie tepu sa zobrazou aktuálnou hodnotou - počtom tepov za minútu.

Okamžité vs. celodenné sledovanie srdcového tepu

Okamžité sledovanie srdcového tepu: v tomto režime funguje snímání srdcového tepu iba od doby manuálneho spustenia do doby jeho ručného vypnutia. Upozorňujeme, že sa táto funkcia výrazne podieľa na spotrebe elektrickej energie a výdrží hodiniek.

Okamžité sledovanie tepu je zapnuté



Okamžité sledovanie tepu je vypnuté



Celodenné sledovanie srdcového tepu: v tomto režime, ktorý môžete spustiť z prostredia mobilnej aplikácie, vykonávajú hodinky meranie tepu v desaťminútových intervaloch počas celého dňa. Tento režim má vplyv na celkovú výdrž batérií hodiniek.

Poznámka: pre správne meranie tepu je nutné mať pásek okolo ruky optimálne utiahnutý, pri meraní by sa remienok nemal na zápästie pohybovať. Namerané hodnoty sú orientačné, nejedná sa o medicínske zariadenia.

Vypnutie



Na vypínanie
obrazovky stlačte 2s



Opäť stlačte 2s



Krátko stlačte pre
prepínanie volieb



Stlačte po dobu 2s

Restart zariadenia



Na vypínanie
obrazovky
stlačte 2s



Stlačte
krátko



Opäť stlačte
2s



Krátko stlačte pre
prepínanie volieb



Stlačte po dobu 2s

Špecifikácie

Rozmery: 230 × 20 mm

Hmotnosť: 20 g

Vodeodolnosť: IP67

Batéria: Li-Ion

Kapacita: 150mAh

Nabíjanie: 5V

Systém: Android 4.3 alebo vyšší, iOS 8 alebo vyšší

Stiahnutie aplikácie



QR kód pre priame stiahnutie aplikácie z
Google Play



QR kód pre priame stiahnutie aplikácie z App
Store

Prípadne vyhľadajte v obchodoch aplikáciu s názvom HPLUS.

Aplikácia je v českom jazyku. Po nainštalovaní vstúpte do nastavenia a spustíte voľbu Bluetooth. Po kliknutí na kód hodínok dôjde automaticky na spárovanie.

Párovanie zrušíte opäť kliknutím na voľbu Bluetooth v menu nastavenia. Ďalšie informácie nájdete na adrese www.deveroux.com

Podmienky záruky

Záručná doba je dvojročná.

Problémy spôsobené týmito činnosťami nemožno považovať za záručnú závadu:

Problémy spôsobené používaním v rozpore s manuálom.

Poškodenia spôsobené užívateľom, používaním alebo nehodou.

Problémy spôsobené neodborným servisným zásahom.

Bežné opotrebenie zahŕňajúce starnutie, škrabance, plávanie, vystavovanie chemikáliám alebo zvýšenému prašnému prostrediu.

Možnosť opravy zostáva zachovaná aj po skončení záruka, avšak len ako platená služba.

Likvidácie

Symbol prečiarknutého odpadkového koša v manuáli, na výrobku alebo obale znamená, že na území Európskej únie musia byť všetky elektrické a elektronické výrobky, batérie a akumulátory po skončení ich životnosti odniesť na osobitnú skládku.



Vyslúžilý telefón ani batérie nikdy nevyhadzujte do bežného komunálneho odpadu. Po ukončení používania musí byť odovzdaný na príslušné zberné miesto, kde zaistiť jeho recykláciu či ekologickú likvidáciu. Nedodržovanie týchto pokynov je nezákonné. Batériu nehádzte do ohňa ani ju nevystavujte teplotám nad + 60 ° C hrozí nebezpečenstvo výbuchu či požiaru.

Vyhlásenie o zhode



Týmto dovozca, spoločnosť Satomar, s. r. o. (Hájecká 14, 618 00 Brno) prehlasuje, že hodinky Deveroux H5 sú v zhode so základnými požiadavkami smernice 1999/5 / CE (NV č. 426/200 Zb.).

Kompletný text Prehlásenie o zhode je k stiahnutiu na www.satomar.cz

Copyright © 2017 Satomar, s. r. o.

Všetky práva vyhradené. Vzhľad a špecifikácie môžu byť zmenené bez predchádzajúceho upozornenia.

Tlačové chyby vyhradené.