

Chytré hodinky Deveroux P1 (Plus) & P2

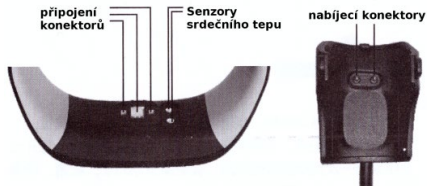
—

návod k použití

Popis Deveroux P1 & P1 Plus

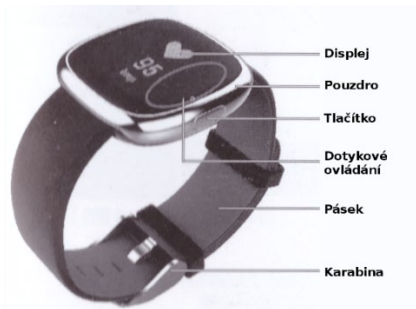


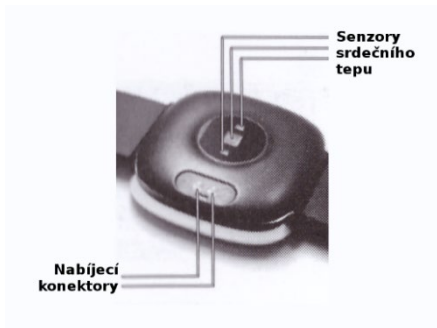
Dobíjení Deveroux P1 & P1 Plus



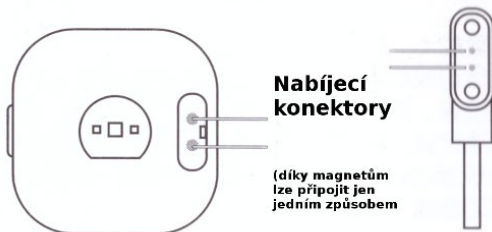


Popis Deveroux P2






Dobíjení Deveroux P2



Funkce

Displeje jsou z modelu P1. P2 se liší orientací a velikostí displeje, P1 Plus designem obrazovek.

Datum a čas



Správný čas se zobrazí po spárování s mobilní aplikací. Displej kromě času ukazuje i datum, den v týdnu, stav baterie a případné bluetooth připojení.

Měření krevního tlaku



Po přepnutí na tuto obrazovku začne automaticky měření tlaku. Rozbliká se ikonka na displeji. V průběhu měření zůstaňte v klidu. Uložení dat je možné provést přes aplikaci.

Krokoměr




Měření tepu



Měření se spustí automaticky po přepnutí na tuto obrazovku. Pro lepší přesnost doporučujeme nosit na levé

ruce a co nejpřímější kontakt
s kůží. Data z manuálně
spuštěného měření se
neukládají.


Vzdálenost



Kalorie



Spánkový monitor



Přepnutí polohy displeje



Zařízení sleduje spánek
automaticky. Podrobnosti se
zobrazují v aplikaci.

Podržetím prstu na této
obrazovce lze přepnout
orientaci displeje na
výšku/šířku. Nefunguje na
Deveroux P2 a P1 Plus

Vypnutí



Na vypínací obrazovce podržte
cca 2s prst. U Deveroux P2
stiskněte tlačítko.

Poznámka: pro správné měření tepu je nutné mít pásek kolem ruky optimálně utažený, při měření by se řemínek neměl na zápěstí pohybovat. Naměřené hodnoty jsou orientační, nejedná se o medicínské zařízení.

Spárování s aplikací

Po nainstalování aplikace H Band / H Band 2.0 a aktivaci Bluetooth, vstupte do nastavení (Settings) a sekce moje zařízení (My Device). Tažením prstu spustíte vyhledávání zařízení pro spárování. Podrobnější informace najdete na www.deveroux.cz

Specifikace

Voděodolnost: IP67

Baterie: Li-Ion

Kapacita: 90mAh / 150mAh (Deveroux P2)

Bluetooth: 4.0

Systém: Android 4.4 nebo vyšší, iOS 8 nebo vyšší

Podmínky záruky

Záruční doba je dvouletá.

Problémy způsobené těmito činnostmi nelze považovat za záruční závady:

Problémy způsobené používáním v rozporu s manuálem.

Poškození způsobená uživatelem, používáním nebo nehodou.

Problémy způsobené neodborným servisním zásahem.

Běžné opotřebení zahrnující stárnutí, škrábance, plavání, vystavování chemikáliím nebo zvýšenému prašnému prostředí

Možnost opravy zůstává zachována i po skončení záruky, avšak jen jako placená služba.

Likvidace



Symbol přeškrtnuté popelnice v manuálu, na výrobku nebo obalu znamená, že na území Evropské unie musí být všechny elektrické a elektronické výrobky, baterie a akumulátory po ukončení své životnosti uloženy do odděleného sběru.

Vysloužilý telefon ani baterie nikdy nevyhazujte do běžného komunálního odpadu. Po ukončení používání musí být předán na příslušné sběrné místo, kde zajistí jeho recyklaci či ekologickou likvidaci.

Nedodržování těchto pokynů je nezákonné. Baterií nevhazujte do ohně ani ji nevystavujte teplotám nad +60°C hrozí nebezpečí výbuchu či požáru.

Prohlášení o shodě



Tímto dovozce, společnost Satomar, s. r. o. (Hájeková 14, 618 00 Brno) prohlašuje, že hodinky Deveroux P1, Deveroux P1 Plus a Deveroux P2 jsou ve shodě se základními požadavky směrnice 2014/53/EU.

Kompletní text Prohlášení o shodě je ke stažení na www.satomar.cz

Copyright © 2017 Satomar, s. r. o.

Všechna práva vyhrazena. Vzhled a specifikace mohou být změněny bez předchozího upozornění.

Tiskové chyby vyhrazeny.

Chytré hodinky Deveroux P1 (Plus) & P2

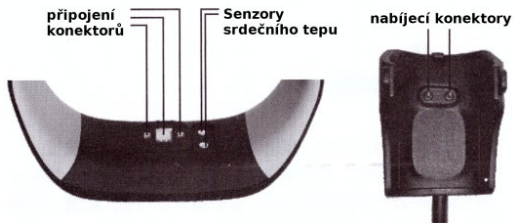
—


návod k použití

Popis Deveroux P1 & P1 Plus

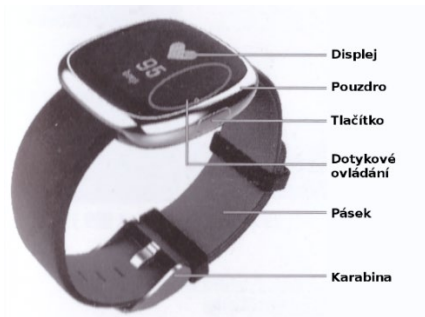


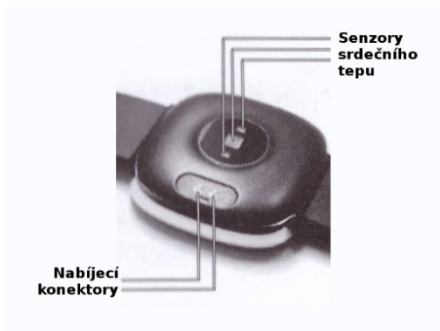
Nabíjanie Deveroux P1 & P1 Plus



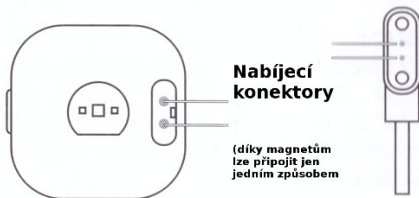


Popis Deveroux P2





Nabíjanie Deveroux P2



Funkcie

Displeje sú z modelu P1. P2 sa líšia orientáciou a veľkosťou, P1 Plus designom obrazoviek.

Datum a čas



Správny čas sa zobrazí po spárovaní s mobilnou aplikáciou. Displej okrem času ukazuje aj dátum, deň v týždni, stav batérie a prípadné bluetooth pripojenie.

Měření krevního tlaku



Po přepnutí na tuto obrazovku začne automaticky měření tlaku. Rozbliká se ikonka na displeji. V průběhu měření zůstaňte v klidu. Uložení dat je možné provést přes aplikaci.

Krokoměr




Měření tepu



Meranie sa spustí automaticky po prepnutí na túto obrazovku. Pre lepšiu presnosť odporúčame

nosiť na ľavej ruke a čo najpriamejší kontakt s kožou. Dáta z manuálne spusteného meraní sa neukladajú.

Vzdálenosť



Kalorie



Spánkový monitor



Přepnutí polohy displeje



Zariadenie sleduje spánok automaticky. Podrobnosti sa zobrazujú v aplikácii.

Podržaním prsta na tejto obrazovke je možné prepnúť orientáciu displeja na výšku / šírku. Nefunguje u Deveroux P2.

Vypnutí



Na vypínacie obrazovke podržte
cca 2s prst. U Deveroux P2
stisknite boční tlačidlo.

Poznámka: pre správne meranie tepu je nutné mať pásik okolo ruky optimálne utiahnutý, pri meraní by sa remienok nemal na zápästie pohybovať. Namerané hodnoty sú orientačné, nejedná sa o medicínske zariadenia.

Spárovanie s aplikáciou

Po nainštalovaní aplikácie H Band / H Band 2.0 a aktiváciu Bluetooth, vstúpte do nastavenia (Settings) a sekcie moje zariadení (My Device). Ťahaním prsta spustíte vyhľadávanie zariadení pre spárovanie. Ďalšie informácie nájdete na adrese www.deveroux.com

Špecifikácie

Vodeodolnosť: IP67

Batéria: Li-Ion

Kapacita: 90mAh / 150mAh (Deveroux P2)

Bluetooth: 4.0

Systém: Android 4.4 alebo vyšší, iOS 8 alebo vyšší

Podmienky záruky

Záručná doba je dvojiročná.

Problémy spôsobené týmito činnosťami nemožno považovať za záručnú závadu:

Problémy spôsobené používaním v rozpore s manuálom.

Poškodenia spôsobené užívateľom, používaním alebo nehodou.

Problémy spôsobené neodborným servisným zásahom.

Bežné opotrebenie zahŕňajúce starnutie, škrabance, plávanie, vystavovanie chemikáliám alebo zvýšenému prašnému prostrediu

Možnosť opravy zostáva zachovaná aj po skončení záruky, avšak len ako platená služba.

Likvidácie

Symbol prečiarknutého odpadkového koša v manuáli, na výrobku alebo obale znamená, že na území Európskej únie musia byť všetky elektrické a elektronické výrobky, batérie a akumulátory po skončení ich životnosti odniesť na osobitnú skládku.



Vyslúžilý telefón ani batérie nikdy nevyhadzujte do bežného komunálneho odpadu. Po ukončení používania musí byť odovzdaný na príslušné zberné miesto, kde zaistiť jeho recykláciu či ekologickú likvidáciu. Nedodržovanie týchto pokynov je nezákonné. Batériu nehadzte do ohňa ani ju nevystavujte teplotám nad + 60 ° C hrozí nebezpečenstvo výbuchu či požiaru.

Vyhlásenie o zhode



Týmto dovozca, spoločnosť Satomar, s. r. o. (Hájecká 14, 618 00 Brno) prehlasuje, že hodinky Deveroux P1, Deveroux P1 Plus a P2 sú v zhode so základnými požiadavkami smernice 2014/53/EU.

Kompletný text Prehlásenie o zhode je k stiahnutiu na www.satomar.cz

Copyright © 2017 Satomar, s. r. o.

Všetky práva vyhradené. Vzhľad a špecifikácie môžu byť zmenené bez predchádzajúceho upozornenia.

Tlačové chyby vyhradené.