

Chytrý náramek Deveroux P5

—

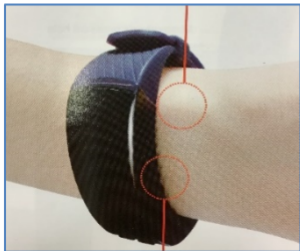
návod k použití

Představení produktu

Deveroux P5 je sportovní náramek s GPS, tlakoměrem, měřením výšky, měřením srdečního tepu a teploty a řadou dalších sportovních a měřících funkcí.

Upozorňujeme, že vzhledem k funkci měření tlaku a přítomnosti otvoru, přes který je toto měření prováděno, nejsou hodinky voděodolné!


Funkce měření teploty je ovlivněna teplotou ruky, na které jsou hodinky umístěny. Pro dosažení přesnějších hodnot je nutné mít hodinky sundané alespoň po dobu 10 minut.



Umístění na ruce

Věnujte prosím pozornost umístění náramku na ruce dle obrázku. Senzor na zadní straně musí přiléhat k ruce a být optimálně utažený.

Popis produktu



Right key – návrat zpět, zapnutí/vypnutí

Atmospheric pressure hole – otvor pro měření tlaku
Heart rate sensor – měření tepu
Charging plates – dobíjecí konektory
Strap – pásek
OLED display – displej
Sports finished status – stav sportovního výkonu
Touch key – dotykové tlačítko
Left Key – potvrzování voleb

Menu

Jednotlivé položky menu se objevují po stisku dotykového tlačítka.

1) přehled sportovních aktivit (vzdálenost, kroky, kalorie) – po stisku levého tlačítka se objeví historie kroků za několik posledních dnů

2) aktuální tep

Poznámka: pro správné měření tepu je nutné mít pásek kolem ruky optimálně utažený, při měření by se řemínek neměl na zápěstí pohybovat. Naměřené hodnoty jsou orientační, nejedná se o medicínské zařízení.

3) SMS notifikace

4) teploměr – info o okolní teplotě; údaje jsou pouze informativní a jsou ovlivněny teplotou kůže

5) barometr – hodnoty se zobrazují v kpa

6) měření výšky – počítá, kolik výškových metrů jste za časové období urazili

Sportovní režimy

Sportovní režimy spustíte levým tlačítkem. Konkrétní režim opět vyberete levým tlačítkem a poté jej spustíte / vypnete opět levým tlačítkem. Režimy se mezi sebou liší především údaji zobrazenými na displeji.

Režim chůze nevyužívá GPS, měření vzdálenosti je pouze informativní. Režim pro chůzi počítá kroky a kalorie a srdeční tep.

Mezi jednotlivými obrazovkami se přepínáte pomocí dotykového tlačítka.

Po vypnutí aktivity můžete pomocí dotykového tlačítka určit, zda se má aktivita uložit / zrušit.

Režim běhu využívá GPS. Pro fixaci polohy je potřeba mít náramek cca. 30-60 sekund s volným výhledem na oblohu.

Mezi jednotlivými hodnotami na displeji (kalorie, tempo, zóny srdečního tepu atd) se přepínáte pomocí dotykového tlačítka.

Po vypnutí aktivity můžete pomocí dotykového tlačítka určit, zda se má aktivita uložit / zrušit.

Horský režim využívá GPS a údajů z výškoměru a tlakoměru.

Mezi jednotlivými hodnotami na displeji se přepínáte pomocí dotykového tlačítka.

Po vypnutí aktivity můžete pomocí dotykového tlačítka určit, zda se má aktivita uložit / zrušit.

Cyklo režim využívá GPS. Pro fixaci polohy je potřeba mít náramek cca. 1-2 s volným výhledem na oblohu.

Mezi jednotlivými hodnotami na displeji (kalorie, rychlost, zóny srdečního tepu atd) se přepínáte pomocí dotykového tlačítka.

Po vypnutí aktivity můžete pomocí dotykového tlačítka určit, zda se má aktivita uložit / zrušit.

Podrobnosti o aktivitách a nastavení

K dalším údajům o všech aktivitách, jejich historii a do nastavení náramku se dostanete po stisku pravého tlačítka

Aplikace

Údaje z hodinek lze synchronizovat do aplikace **HPlus Watch** (kompatibilní s Android a iOS).

Podmínky záruky

Záruční doba je dvouletá.

Problémy způsobené těmito činnostmi nelze považovat za záruční závady:

Problémy způsobené používáním v rozporu s manuálem.

Poškození způsobená uživatelem, používáním nebo nehodou.

Problémy způsobené neodborným servisním zásahem.

Běžné opotřebení zahrnující stárnutí, škrábance, plavání, vystavování chemikáliím nebo zvýšenému prašnému prostředí.

Možnost opravy zůstává zachována i po skončení záruky, avšak jen jako placená služba.

Likvidace



Symbol přeškrtnuté popelnice v manuálu, na výrobku nebo obalu znamená, že na území Evropské unie musí být všechny elektrické a elektronické výrobky, baterie a akumulátory po ukončení své životnosti uloženy do odděleného sběru. Vysloužilý telefon ani baterie nikdy nevyhazujte do běžného komunálního odpadu. Po ukončení používání musí být předán na příslušné sběrné místo, kde zajistí jeho recyklaci či ekologickou likvidaci. Nedodržování těchto pokynů je nezákonné. Baterii nevhazujte do ohně ani ji nevystavujte teplotám nad +60°C hrozí nebezpečí výbuchu či požáru.

Prohlášení o shodě



Tímto dovozce, společnost Satomar, s. r. o. (Hájecká 14, 618 00 Brno) prohlašuje, že hodinky Deveroux P5 jsou ve shodě se základními požadavky směrnice 2014/53/EU.

Kompletní text Prohlášení o shodě je ke stažení na www.satomar.cz

Copyright © 2018 Satomar, s. r. o.

Všechna práva vyhrazena. Vzhled a specifikace mohou být změněny bez předchozího upozornění. Tiskové chyby vyhrazeny.

Chytrý náramok Deveroux P5

–

návod k použitiu

Predstavenie produktu

Deveroux P5 je športový náramok s GPS, tlakomerom, výškomerom, meraním srdečného tepu a teploty a radom ďalších športových a meracích funkcií.

Upozorňujeme, že vzhľadom na funkciu merania tlaku a prítomnosti otvoru, cez ktorý je toto meranie vykonávané, nie sú hodinky vodeodolné!

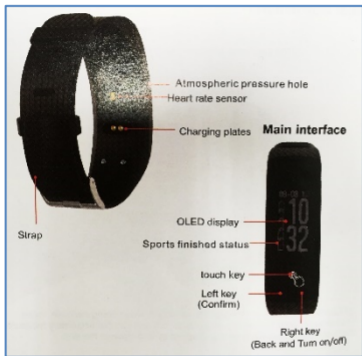
Funkcia merania teploty je ovplyvnená teplotou ruky, na ktorej sú hodinky umiestnené. Pre dosiahnutie presnejších hodnôt je nutné mať hodinky urobil jeden aspoň po dobu 10 minút.



Umiestnenie na ruky

Venujte prosím pozornosť umiestnenie náramku na ruky podľa obrázku. Senzor na zadnej strane musí priliehať k ruke a byť optimálne utiahnutý.

Popis produktu



Atmospheric pressure hole - otvor pre meranie tlaku

Heart rate sensor - meranie tepu

Charging plates - dobíjacia konektory

Strap – pásik

OLED display – displej

Sports finished status - stav športového výkonu

Touch key - dotykové tlačidlo

Left Key -

potvrďovanie volieb

Right key - návrat späť, zapnutie / vypnutie

Menu

Jednotlivé položky menu sa objavujú po stlačení dotykového tlačidla.

1) prehľad športových aktivít (vzdialenosť, kroky, kalórie) - po stlačení ľavého tlačidla sa objaví história krokov za niekoľko posledných dní

2) aktuálna tep

Poznámka: pre správne meranie tepu je nutné mať pásik okolo ruky optimálne utiahnutý, pri meraní by sa remienok nemal na zápästie pohybovať. Namerané hodnoty sú orientačné, nejedná sa o medicínske zariadenia.

3) SMS notifikácia

4) teplomer - info o okolitej teplote; údaje sú len informatívne a sú ovplyvnené teplotou kože

5) barometer - hodnoty sa zobrazujú v kpa

6) meranie výšky - počíta, koľko výškových metrov ste za časové obdobie urazili

Športové režimy

Športové režimy spustíte ľavým tlačidlom. Konkrétne režim opäť vyberiete ľavým tlačidlom a potom ho spustíte / vypnete opäť ľavým tlačidlom. Režimy sa medzi sebou líšia predovšetkým údajmi zobrazenými na displeji.

Režim chôdze nevyužíva GPS, meranie vzdialenosti je len informatívny. Režim pre chôdzu počíta kroky a kalórie a srdcový tep.

Medzi jednotlivými obrazovkami sa prepínate pomocou dotykového tlačidla.

Po vypnutí aktivity môžete pomocou dotykového tlačidla určiť, či sa má aktivita uložiť / zrušiť.

Režim behu využíva GPS. Pre fixáciu polohy je potrebné mať náramok cca. 30-60 sekúnd s voľným výhľadom na oblohu.

Medzi jednotlivými hodnotami na displeji (kalórie, tempo, zóny srdcového tepu atď.) sa prepínate pomocou dotykového tlačidla.

Po vypnutí aktivity môžete pomocou dotykového tlačidla určiť, či sa má aktivita uložiť / zrušiť.

Horský režim využíva GPS a údajov z výškomeru a tlakomeru.

Medzi jednotlivými hodnotami na displeji sa prepínate pomocou dotykového tlačidla.

Po vypnutí aktivity môžete pomocou dotykového tlačidla určiť, či sa má aktivita uložiť / zrušiť.

Cyklo režim využíva GPS. Pre fixáciu polohy je potrebné mať náramok cca. 30-60 sekúnd s voľným výhľadom na oblohu.

Medzi jednotlivými hodnotami na displeji (kalórie, rýchlosť, zóny srdcového tepu atď.) sa prepínate pomocou dotykového tlačidla.

Po vypnutí aktivity môžete pomocou dotykového tlačidla určiť, či sa má aktivita uložiť / zrušiť.

Podrobnosti o aktivitách a nastavení

K ďalším údajom o všetkých aktivitách, ich históriu a do nastavenia náramku sa dostanete po stlačení pravého tlačidla

Aplikácia

Údaje z hodín možno synchronizovať do aplikácie HPlus Watch (kompatibilný s Android a iOS).

Podmienky záruky

Záručná doba je dvojročná.

Problémy spôsobené týmito činnosťami nemožno považovať za záručné závady:

Problémy spôsobené používaním v rozpore s manuálom.

Poškodenia spôsobené užívateľom, používaním alebo nehodou.

Problémy spôsobené neodborným servisným zásahom.

Bežné opotrebovanie zahŕňajúce starnutie, škrabance, plávanie, vystavovanie chemikáliám alebo zvýšenému prašnému prostrediu.

Možnosť opravy zostáva zachovaná aj po skončení záruka, avšak len ako platená služba.

Likvidácie

Symbol prečiarknutého odpadkového koša v manuáli, na výrobku alebo obale znamená, že na území Európskej únie musia byť všetky elektrické a elektronické výrobky, batérie a akumulátory po skončení ich životnosti odniesť na osobitnú skládku.



Vyslúžilý telefón ani batérie nikdy nevyhadzujte do bežného komunálneho odpadu. Po ukončení používania musí byť odovzdaný na príslušné zberné miesto, kde zaistiť jeho recykláciu či ekologickú likvidáciu. Nedodržovanie týchto pokynov je nezákonné. Batériu nehádzte do ohňa ani ju nevystavujte teplotám nad + 60 ° C hrozí nebezpečenstvo výbuchu či požiaru.

Vyhlásenie o zhode



Týmto dovozca, spoločnosť Satomar, s. r. o. (Hájeká 14, 618 00 Brno) prehlasuje, že hodinky Deveroux P5 sú v zhode so základnými požiadavkami smernice 2014/53/EU.

Kompletný text Prehlásenie o zhode je k stiahnutiu na www.satomar.cz

Copyright © 2018 Satomar, s. r. o.

Všetky práva vyhradené. Vzhľad a špecifikácie môžu byť zmenené bez predchádzajúceho upozornenia. Tlačové chyby vyhradené.