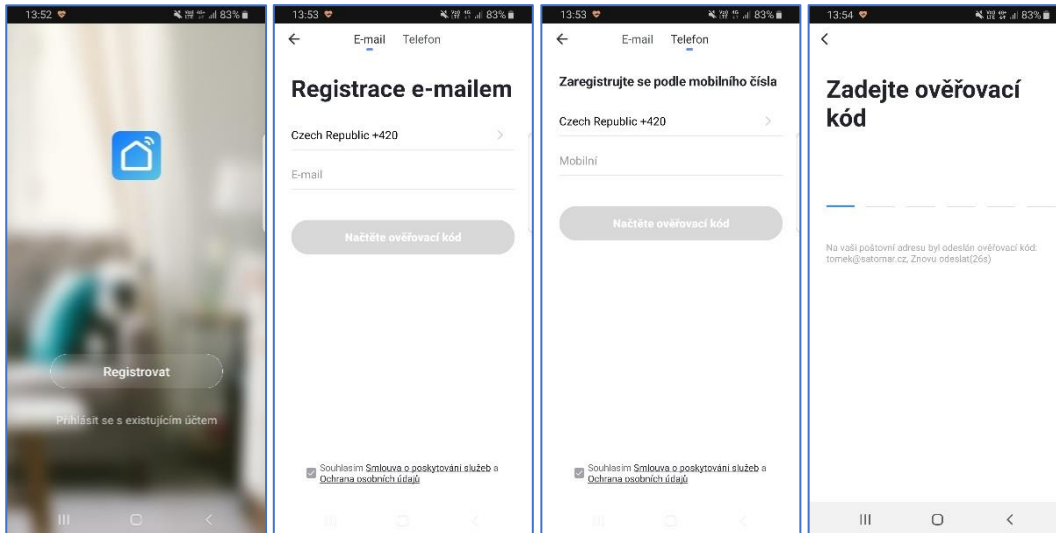
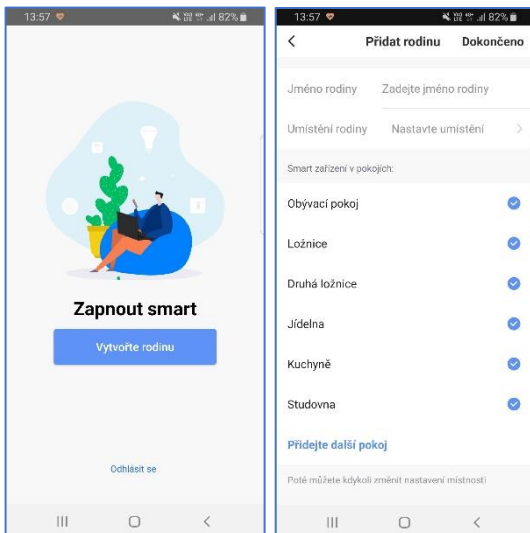


# SmartLife CGS01W – návod

Nainstalujte si aplikaci Smart Life (kompatibilní se systémy iOS a Android) a zaregistrujte se. Registraci je možné provést buď přes e-mailovou adresu, nebo telefonní číslo. Na zvolený telefon/e-mail vám přijde registrační kód, po jeho vyplnění si zvolte heslo do aplikace.

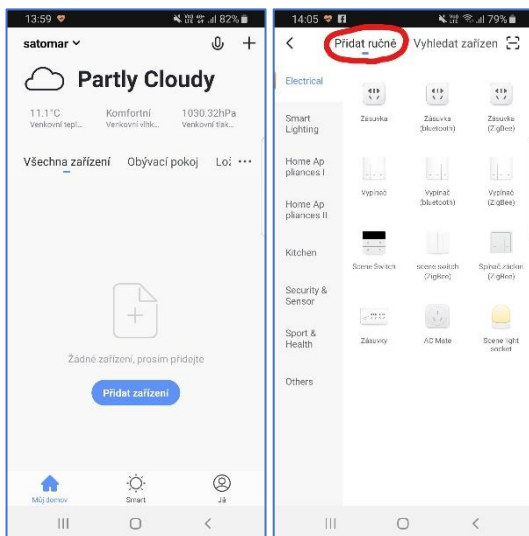


Po úspěšné registraci si vytvořte svůj profil – rodinu. Můžete zvolit v jakých pokojích bude vaše SmartLife zařízení umístěno. Vyplňte také libovolné jméno rodiny a její umístění. Nyní můžete začít s přidáváním zařízení!

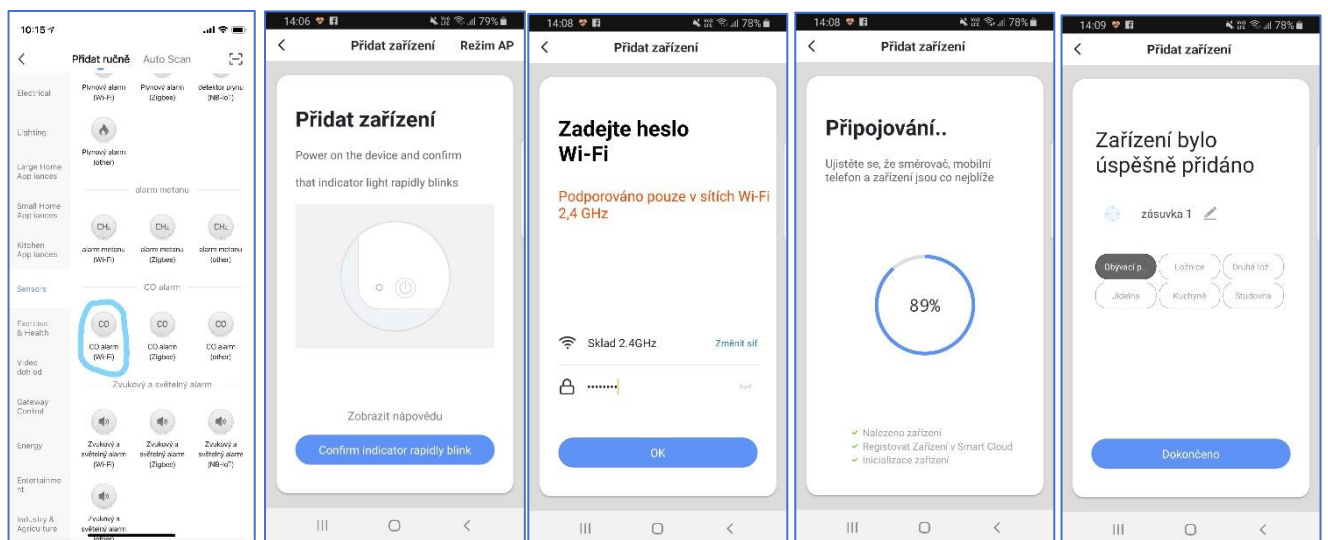


**Pozn. Při přidávání zařízení musí být telefon připojen na Wi-Fi síť, jejímž prostřednictvím budete následně SmartLife zařízení ovládat. Wi-Fi síť musí být na frekvenci 2,4 GHz.**

Na úvodní obrazovce zvolte volbu Přidat zařízení (pokud již máte nějaké zařízení přidáno, zvolte + v pravé horní části obrazovky) a poté zkontrolujte, zda je vybrána volba Přidat ručně.



Pro přidání detektoru CGS01W vyberte volbu CO alarm (Wi-Fi) v sekci CO alarm záložce Sensors. Ujistěte se, že dioda na zavírači rychle bliká (pokud ne, otevřete kryt zařízení a resetujte ho stiskem cca 6 sekund) a tuto skutečnost potvrďte. Vyplňte heslo do Wi-Fi sítě. Spustí se párování. Po jeho dokončení vyberte umístění zařízení a zvolte jeho jméno a také umístění v domácnosti.



Pojmenování a umístění doporučujeme využívat zejména při plánu, kdy budete chtít používat více SmartLife zařízení. Nyní můžete začít zařízení používat!

Detektor nedoporučujeme instalovat v blízkosti vzduchových ventilátorů a jiných míst, kde se předpokládá silnější proudění vzduchu nebo možnost pokropení vodou. Zařízení je schopné pokrýt prostor cca 25-40 metrů čtverečních. U zvláště důležitých míst doporučujeme mít zařízení nainstalované do vzdálenosti 0,5-2,5 m.

Detektor je napájen buď za pomoci 3 ks AAA baterií (nejsou součástí balení) nebo připojením USB kabelu.

## Měření koncentrace

V mobilní aplikaci se znázorňují naměřené hodnoty CO.

0-35PPM – hodnota v aplikaci znázorněna zelenou barvou

35-75PPM – hodnota v aplikaci znázorněna žlutou barvou

75-150PPM – hodnota v aplikaci znázorněna oranžovou barvou

Více než 150 PPM – hodnota v aplikaci znázorněna červenou barvou a zvukovým signálem

Zařízení je určeno pro domácí použití.