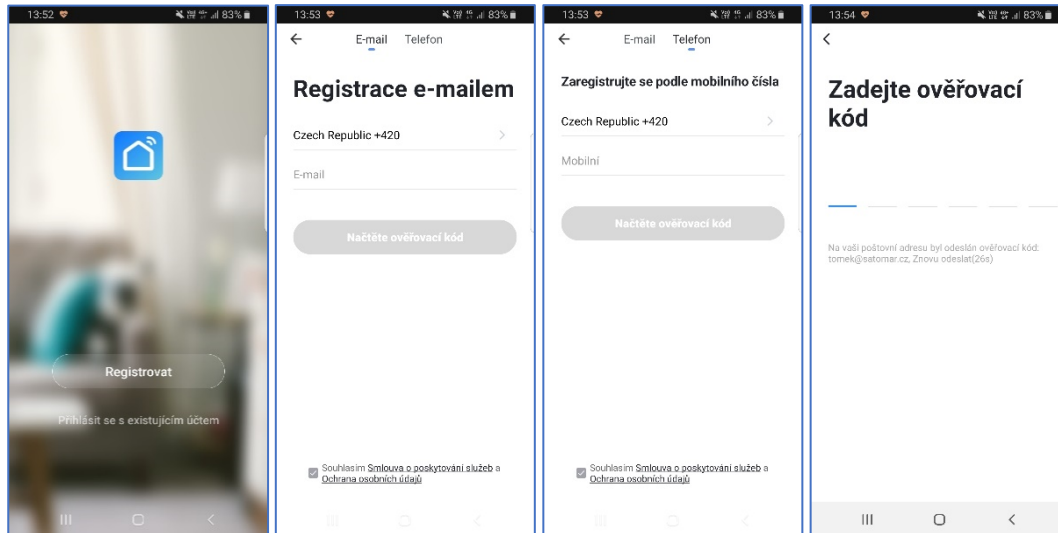
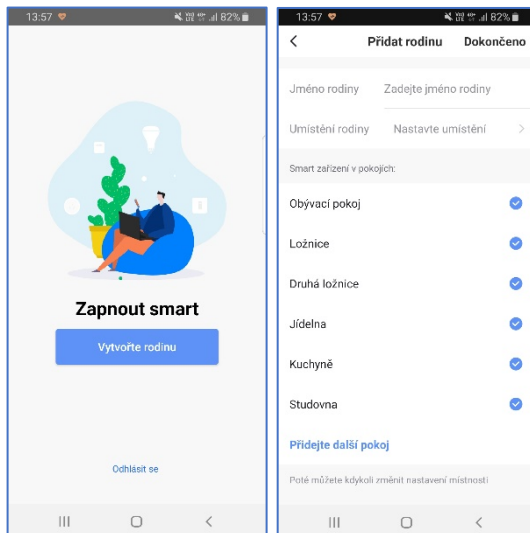


SmartLife IR01 – návod

Nainstalujte si aplikaci Smart Life (kompatibilní se systémy iOS a Android) a zaregistrujte se. Registraci je možné provést buď přes e-mailovou adresu, nebo telefonní číslo. Na zvolený telefon/e-mail vám přijde registrační kód, po jeho vyplnění si zvolte heslo do aplikace.

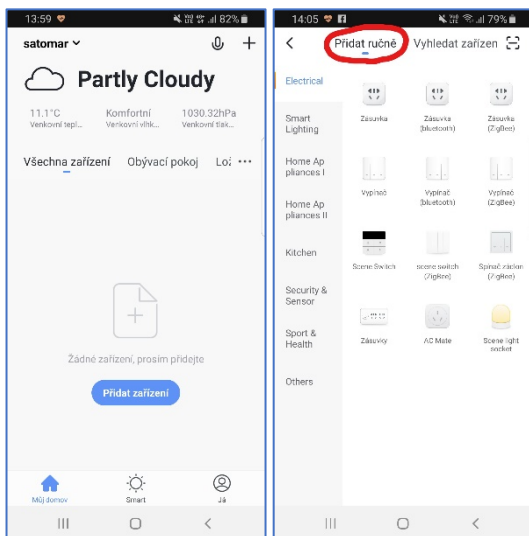


Po úspěšné registraci si vytvořte svůj profil – rodinu. Můžete zvolit v jakých pokojích bude vaše SmartLife zařízení umístěno. Vyplňte také libovolné jméno rodiny a její umístění. Nyní můžete začít s přidáváním zařízení!

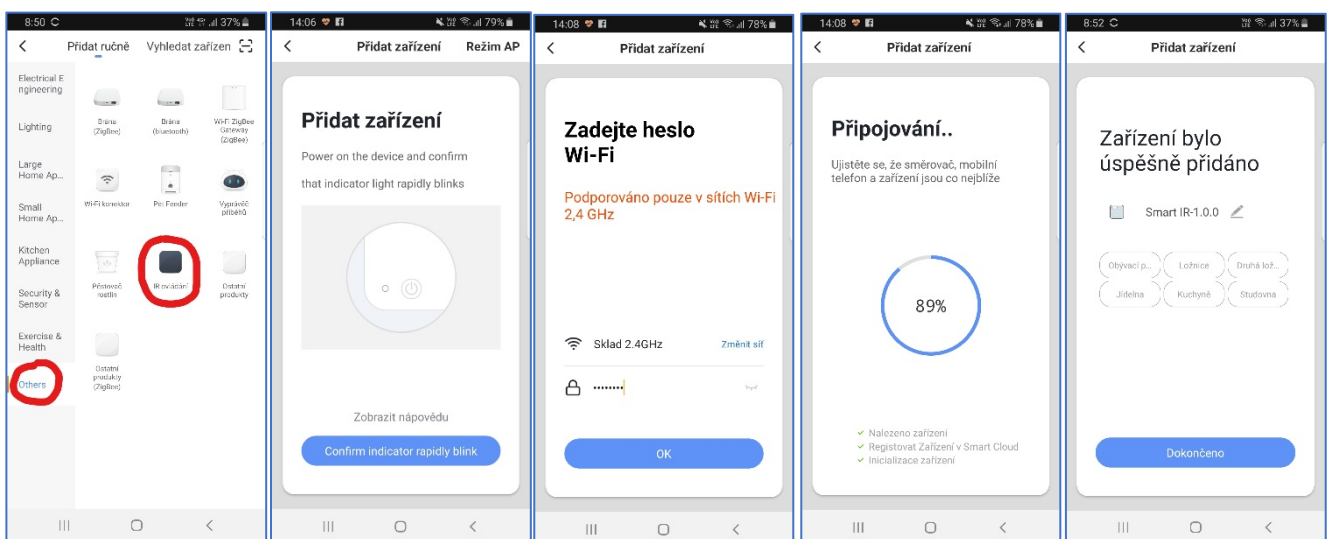


Pozn. Při přidávání zařízení musí být telefon připojen na Wi-Fi síť, jejímž prostřednictvím budete následně SmartLife zařízení ovládat. Wi-Fi síť musí být na frekvenci 2,4 GHz.

Na úvodní obrazovce zvolte volbu Přidat zařízení (pokud již máte nějaké zařízení přidáno, zvolte + v pravé horní části obrazovky) a poté a poté zkontrolujte, zda je vybrána volba Přidat ručně.

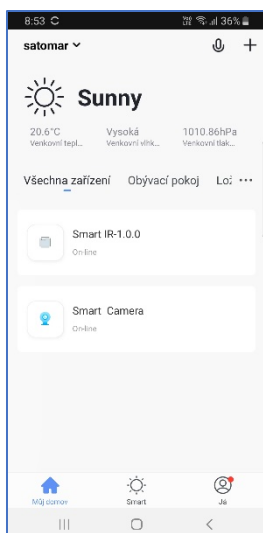


Pro přidání senzoru IR01 vyberte volbu IR ovládání v sekci Others. Ujistěte se, že dioda na senzoru rychle bliká (pokud ne, je sensor nutné restartovat) a tuto skutečnost potvrďte. Vyplňte heslo do Wi-Fi sítě. Spustí se párování. Po jeho dokončení vyberte umístění zařízení a zvolte jeho jméno a také umístění v domácnosti.

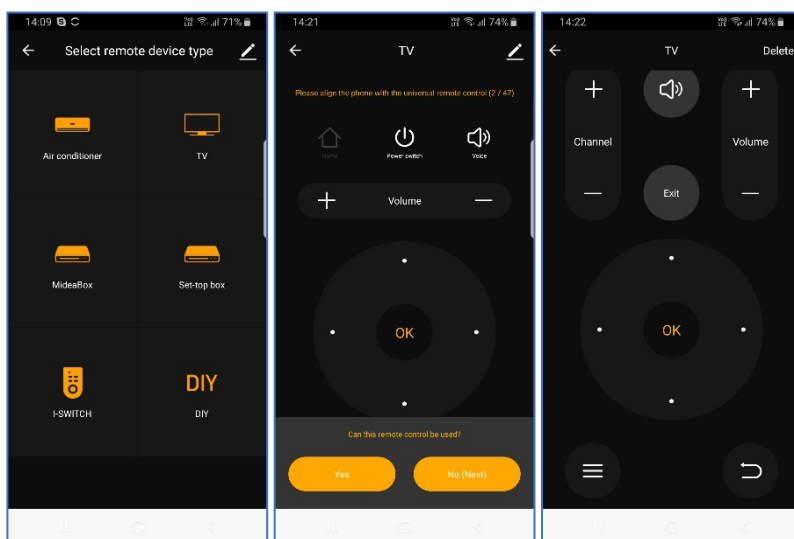


Pojmenování a umístění doporučujeme využívat zejména při plánu, kdy budete chtít používat více SmartLife zařízení. Nyní můžete začít zařízení používat!

V základní přehledu vidíte jméno senzoru a informaci o tom, zda je online.



Pokud klepnete na název senzoru, dostanete se do podrobnějšího nastavení, kde si přidáte, jaká zařízení chcete s IR senzorem propojit. Pokud chcete například připojit ovládání na televizi, vyberte volbu TV, následně zvolte výrobce televize a v nastavení aplikace následně zkusíte televizi zapnout a vypnout. Pokud zapínání a vypínání nefunguje, odpovězte *No (Next)* na otázku *Can this remote control be used?* Následně se v aplikaci Smart Life objeví další verze ovladače. Zkoušejte přidávání tak dlouho, dokud nezačne televize reagovat na vypínání a zapínání přes mobilní aplikaci.



Zařízení je určeno pro domácí použití.