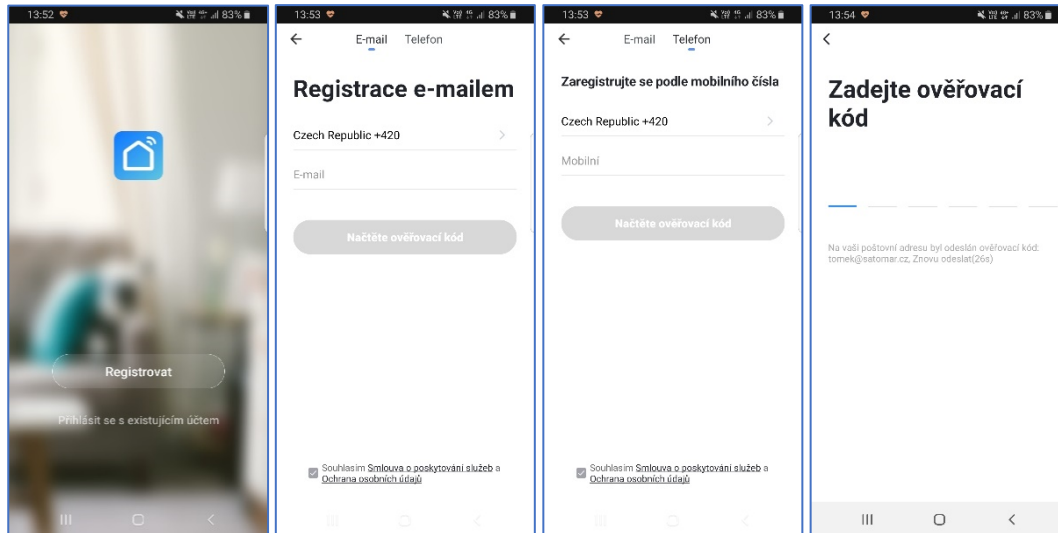
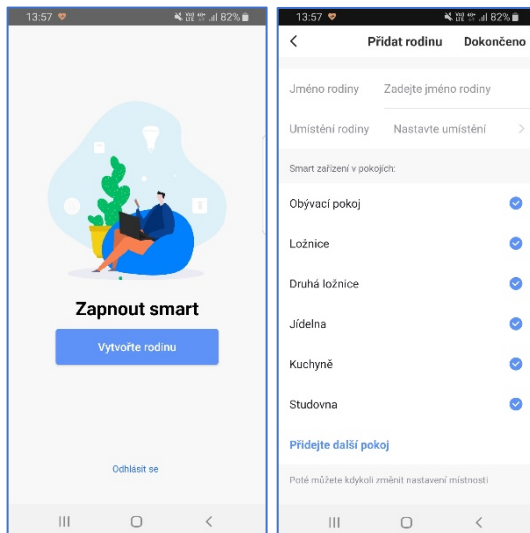


SmartLife MS03 – návod

Nainstalujte si aplikaci Smart Life (kompatibilní se systémy iOS a Android) a zaregistrujte se. Registraci je možné provést buď přes e-mailovou adresu, nebo telefonní číslo. Na zvolený telefon/e-mail vám přijde registrační kód, po jeho vyplnění si zvolte heslo do aplikace.



Po úspěšné registraci si vytvořte svůj profil – rodinu. Můžete zvolit v jakých pokojích bude vaše SmartLife zařízení umístěno. Vyplňte také libovolné jméno rodiny a její umístění. Nyní můžete začít s přidáváním zařízení!

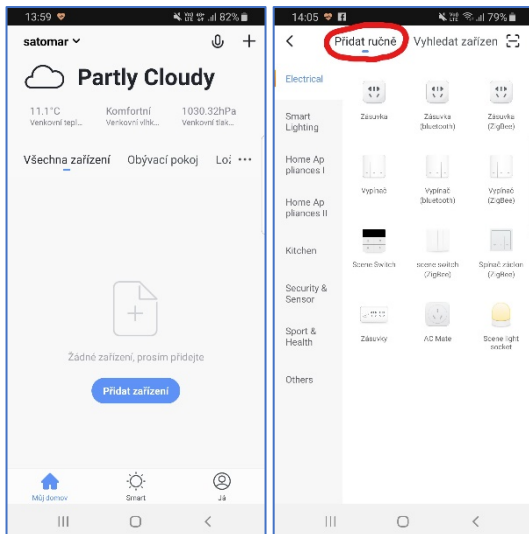


Pozn. Při přidávání zařízení musí být telefon připojen na Wi-Fi síť, jejímž prostřednictvím budete následně SmartLife zařízení ovládat. Wi-Fi síť musí být na frekvenci 2,4 GHz.

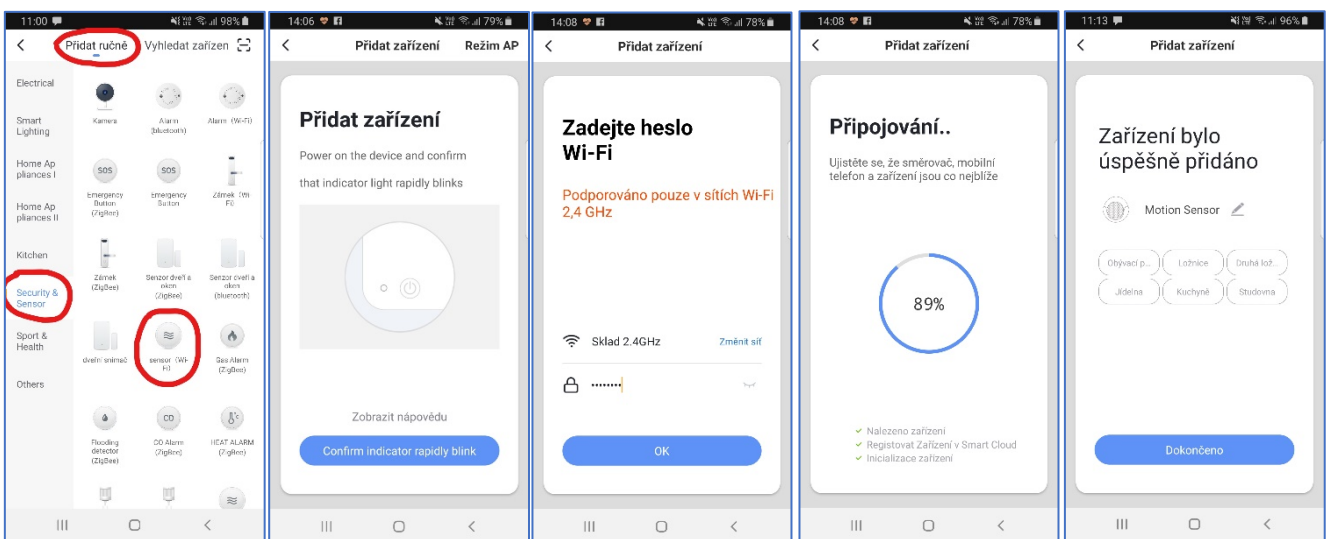
SmartLife MS03 již obsahuje baterii (CR123A). Pro její zprovoznění zařízení rozšroubujte a odstraňte krytku baterie. Obě poloviny koule stačí mírně posunout a poté od sebe oddělit. V odšroubovaném stavu u sebe drží díky magnetu.

Pro spárování je nutné déle podržet tlačítko umístěné vedle baterie. Světlo na MS03 začne rychle blikat.

Na úvodní obrazovce zvolte volbu Přidat zařízení (pokud již máte nějaké zařízení přidáno, zvolte + v pravé horní části obrazovky) a poté a poté zkontrolujte, zda je vybrána volba Přidat ručně.

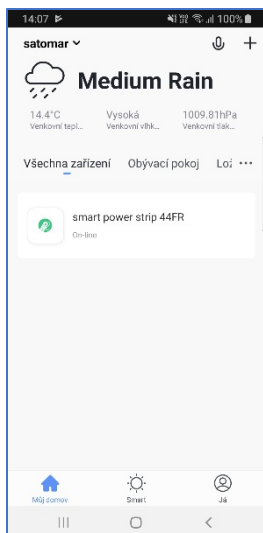


Pro přidání senzoru MS03 vyberte v levém sloupci volbu Security & Sensor a poté sensor (Wi-Fi). Vyplňte heslo do Wi-Fi sítě. Spustí se párování. Po jeho dokončení vyberte umístění zařízení a zvolte jeho jméno a také umístění v domácnosti. MS03 sešroubujte do původního stavu.

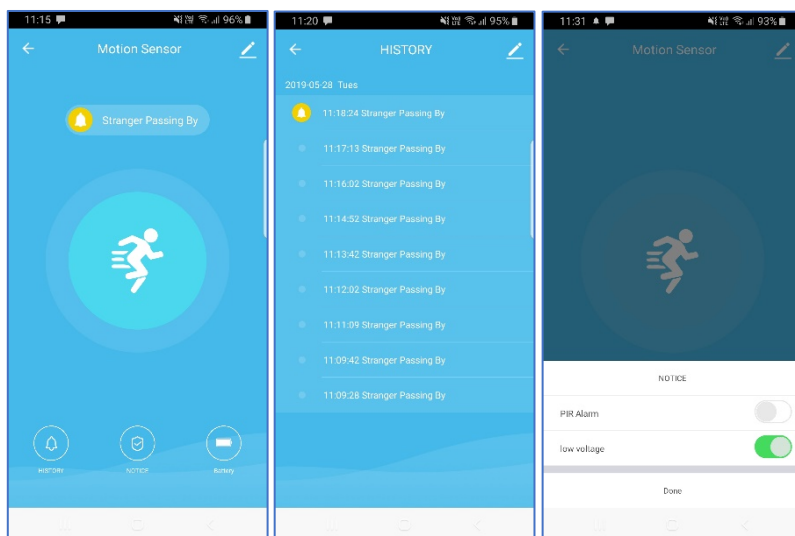


Pojmenování a umístění doporučujeme využívat zejména při plánu, kdy budete chtít používat více SmartLife zařízení. Nyní můžete začít zařízení používat!

V základní přehledu vidíte pouze název senzoru.



Pokud klepnete na název senzoru, dostanete se do podrobnějšího nastavení. V sekci HISTORY vidíte zaznamenané pohyby, v sekci NOTICE můžete zapnout zasílání upozornění na zaznamenaný pohyb a nízký stav baterie.



Zařízení je určeno pro domácí použití.

Časté dotazy

Jak senzor resetují?

Reset provedete delším podržením tlačítka umístěného vedle baterie, popř. vytažením baterie.

Jak postupovat, když chci senzor přidat do nové Wi-Fi sítě?

Vyjměte ze senzoru baterii a znovu spusťte proces párování.