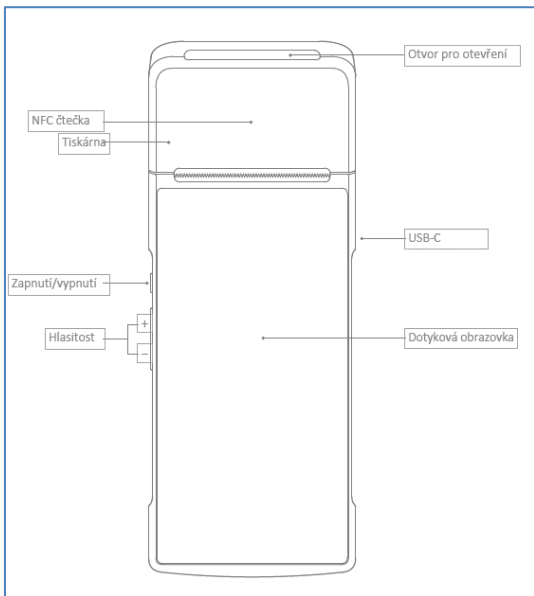


**Mobilní POS
terminál
V2 PRO
s tiskárnou**

Manuál

Ovládací prvky

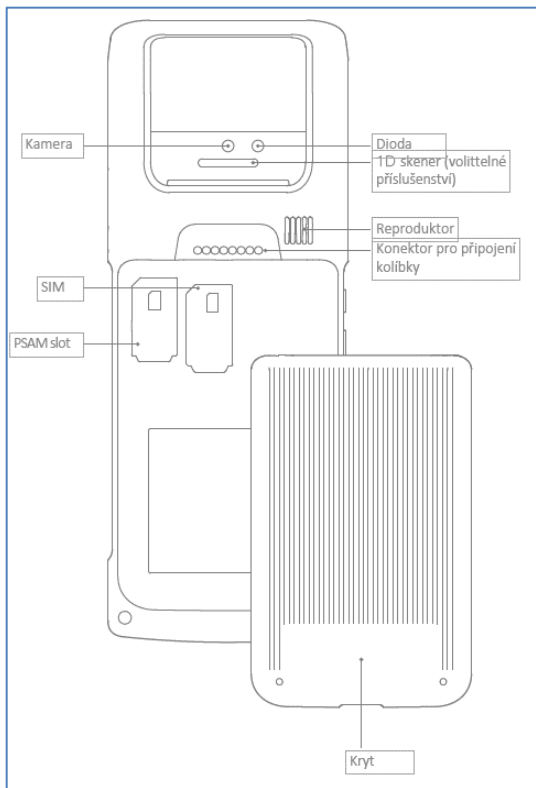


Zapnutí / vypnutí

Krátký stisk: probuzení nebo zámek obrazovky

Dlouhý stisk: stiskněte tlačítko po dobu 2-3 sekundy a zařízení se zapne; při zapnutém stavu podržte tlačítko 2-3 sekundy a vyberte, zda chcete zařízení vypnout nebo restartovat

Restart: držte tlačítko stisknuté 11 sekund



SIM - při vkládání nebo vyjmutí karty musí být zařízení vypnuté. Odklopte zadní kryt a vložte SIM na místo znázorněné na obrázku.

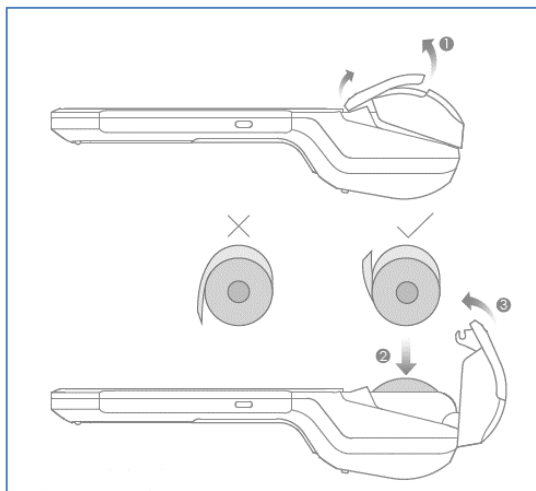
Nabíjecí kontakty – využijete při dobíjení přes kolíbkou (není součástí balení); standardně se zařízení dobíjí přes konektor USB-C.

1D skener – volitelné příslušenství, existuje V2 PRO se skenerem nebo bez něj

Pokyny k tisku

Zařízení podporuje termoštitky 58 mm se specifikací 57±0,5mm*Ø50mm.

Otevřete kryt podle vzoru na obrázku (bod 1). Vložte papír podle vzoru na obrázku (bod 2). Zavřete kryt (bod 3).



Pozn. Pokud při tisku vyjede bílý papír bez potisku, zkontrolujte, zda jste dali kotouček do zásobníku správnou stranou.

Pokyny k dobíjení baterie

Nabíjení standardně funguje přes kabel USB-C. V případě dokoupení nabíjecí kolíčky je možné terminál dobít i jejím prostřednictvím.

Popis baterie

Zařízení používá baterii s kapacitou 2580 mAh. Baterie není uživatelsky vyměnitelná!

Dobíjejte prosím zařízení pravidelně, abyste zbytečně nesnižovali životnost baterie.

Zahájení používání

Vložte do (vypnutého) zařízení kompatibilní SIM kartu.

Stiskněte zapínací tlačítko.

Na zařízení zapněte Wi-Fi a nastavte připojení k bezdrátové síti.

Ověřte, zda je zapnuté Bluetooth. Bez zapnutého Bluetooth nebude fungovat tisk.

Bezpečnostní upozornění

Nepoužívejte zařízení v prostředí, kde by mohlo hrozit nebezpečí výbuchu, nebo kontaktu s vodou; kde je abnormálně vysoká či nízká teplota, nebo vysoká prašnost.

Se zařízením neházejte, nepokládejte na něj těžší předměty a dávejte pozor, aby do tiskové části zařízení nevnikaly drobné předměty.

Nerozebírejte napájecí adaptér.

Nesnažte se o výměnu baterie.

Pozor, okraje tisku mají ostré hrany.

Za používání v rozporu s bezpečnostními pokyny nenese výrobce odpovědnost.

Specifikace

OS	Android 7.1
Procesor	1.4GHz, Quadcore
RAM	1 GB
ROM	8 GB
LCD	5,99", 1440 × 720, IPS
Kamera	5 Mpx, flash, autofocus
Konektivita	2G, 3G, 4G
Wi-Fi	802.11 a/b/g/n
Bluetooth	4.2
Baterie	2580mAh
Tisk	Termotisk
Šířka papíru	58 mm
Životnost tiskové hlavy	50 km
Průměr papírového kotouče	40 mm
Rozměry	215 × 83 × 17 mm
Provozní teplota	0 – 45 Celsia

Likvidace



Výrobek obsahuje baterie a/nebo recyklovatelný elektrický odpad. V zájmu ochrany prostředí nelikvidujte výrobek s běžným odpadem, ale odevzdejte jej k recyklaci na sběrné místo elektrického odpadu.

Prohlášení o shodě



Tímto dovozce, společnost Satomar, s. r. o. (Karlova 37, 614 00, Brno) prohlašuje, že terminál V2 Pro splňuje veškeré základní požadavky směrnic EU, které se na ni vztahují.

Kompletní text Prohlášení o shodě je ke stažení na <http://www.satomar.cz>.

Copyright © 2020 Satomar, s. r. o. Všechna práva vyhrazena.

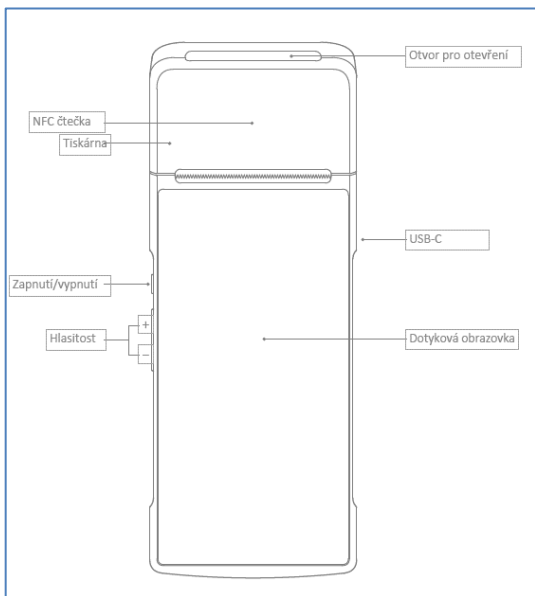
Vzhled a specifikace mohou být změněny bez předchozího upozornění. Tiskové chyby vyhrazeny.

Nejaktuálnější verzi manuálu najdete vždy na www.mobilnipodpora.cz

**Mobilní POS
terminál
V2 PRO
s tlačiarňou

Manuál**

Ovládacie prvky

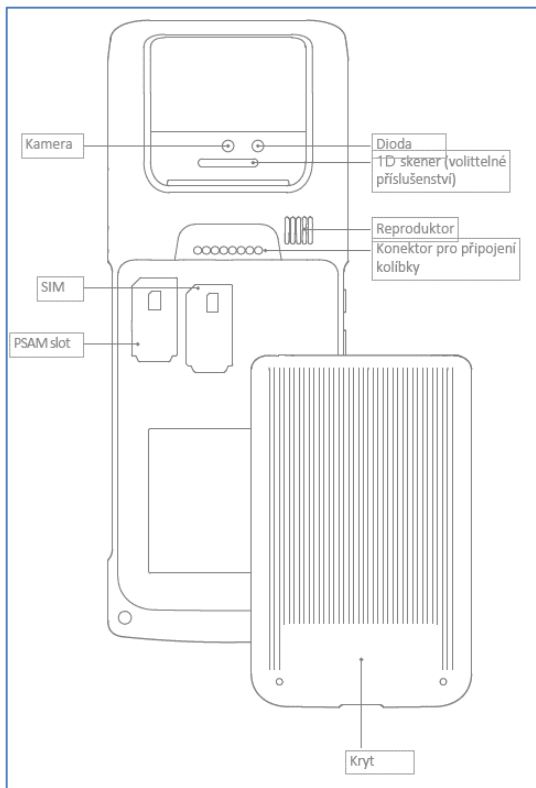


Zapnutie

Krátke stlačenie: prebudení alebo zámok obrazovky

Dlhé stlačenie: stlačte tlačidlo po dobu 2-3 sekundy a zariadenie sa zapne; pri zapnutom stave podržte tlačidlo 2-3 sekundy a vyberte, či chcete zariadenie vypnúť alebo reštartovať

Reštart: držte tlačidlo stlačené 11 sekúnd pre automatický reštart zariadenia



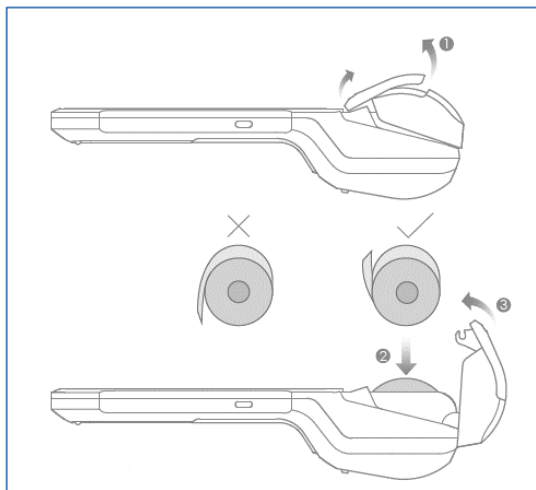
SIM - pri vkladaní alebo vytiahnutí karty musí byť zariadenie vypnuté.
Odskrutkujte zadný kryt a vložte SIM na miesto znázornené na obrázku.

Nabíjací kontakty - využijete pri dobíjaní cez kolísku (nie je súčasťou balenia); štandardne sa zariadenie dobíja cez konektor USB-C.

Pokyny k tlačí

Zariadenie podporuje termo štítky 58mm so špecifikáciou $58 \pm 0,5\text{mm} * \text{Ø}50\text{mm}$.

Otvorte kryt podľa vzoru na obrázku (bod 1). Vložte papier podľa vzoru na obrázku (bod 2). Zatvorte kryt (bod 3).



Pozn. Ak sa pri tlačí vyjde biely papier bez potlače, skontrolujte, či ste dali kotúčik do zásobníka správnou stranou.

Pokyny na dobíjanie batérie

Nabíjanie štandardne funguje cez kábel USB-C. V prípade dokúpenia nabíjací kolísky je možné terminál dobíjať aj jej prostredníctvom.

Popis batérie

Zariadenie používa batériu s kapacitou 2580 mAh. Batéria nie je užívateľsky vymeniteľná!

Dobíjajte prosím zariadení pravidelne, aby ste zbytočne neznižovali životnosť batérie.

Začatie používania

Vložte do (vypnutého) zariadenia kompatibilné SIM kartu.

Stlačte zapínacie tlačidlo.

Na zariadení zapnite Wi-Fi a nastavte pripojenie k bezdrôtovej sieti.

Skontrolujte, či je zapnuté Bluetooth. Bez zapnutého Bluetooth nebude fungovať tlač.

Bezpečnostné upozornenie

Nepoužívajte zariadenie v prostredí, kde by mohlo hroziť nebezpečenstvo výbuchu, alebo kontaktu s vodou; kde je abnormálne vysoká či nízka teplota, alebo vysoká prašnosť

So zariadením nehádzajte, nekladte naň ťažšie predmety a dávajte pozor, aby do tlačovej časti zariadenia nevznikali drobné predmety.

Nerozoberajte napájací adaptér.

Nesnažte sa o výmenu batérie.

Pozor, okraje tlačie majú ostré hrany.

Za používanie v rozpore s bezpečnostnými pokynmi nenesie výrobca zodpovednosť.

Špecifikácie

OS	Android 7.1
Processor	1.4GHz, Quadcore
RAM	1 GB
ROM	8 GB
LCD	5,99", 1440 × 720, IPS
Kamera	5 Mpx, flash, autofocus
Konektivita	2G, 3G, 4G
Wi-Fi	802.11 b/g/n
Bluetooth	4.2
Batérie	2580mAh
Tlač	Termotisk
Šírka papíru	58 mm
Životnosť tiskové hlavy	50 km
Priemer papierového kotúče	40 mm
Rozmery	215 × 83 × 17 mm
Prevozná teplota	0 – 45 Celzia

Likvidácia



Tento prístroj obsahuje batérie a/alebo recyklovateľný elektronický odpad. V záujme ochrany životného prostredia prístroj nelikvidujte s domovým odpadom, ale ho odovzdajte na zbernom mieste pro elektronický odpad.

Vyhlásenie o zhode



Týmto dovozca, spoločnosť Satomar, s.r.o. (Karlova 37, 614 00 Brno) prehlasuje, že terminál V2 Pro spĺňa všetky základné požiadavky smerníc EÚ, ktoré sa naň vzťahujú.

Kompletný text Prehlásenie o zhode je k stiahnutiu na

<http://www.satomar.cz>. Copyright © 2020 Satomar, s. R. O. Všetky práva vyhradené.

Vzhľad a špecifikácie môžu byť zmenené bez predchádzajúceho upozornenia. Tlačové chyby vyhradené.

Najaktuálnejší verziu manuálu nájdete vždy na www.mobilnipodpora.cz